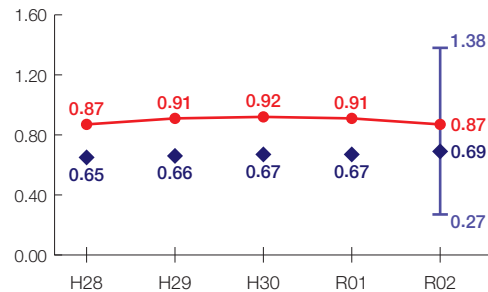


府中町の財政状況について

財政力指数[0.87]

類似団体内順位 17/95

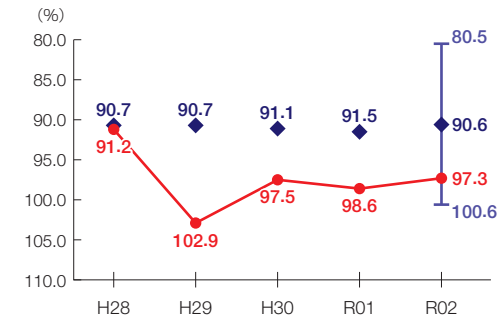
財源の余裕の度合いを示す指標



経常収支比率[97.3%]

類似団体内順位 87/95

財政構造の硬直化の度合いを示す指標



団体概要

- 人口(R3.1.1): 52,101人
- 高齢化率(R3.1.1): 24.6%
- 面積: 10 km²
- R2年度歳出決算額: 224億円
- R2年度地方交付税額: 12億円
- ラスパイレス指数(R3.4.1): 99.3

類似団体 町村V-2

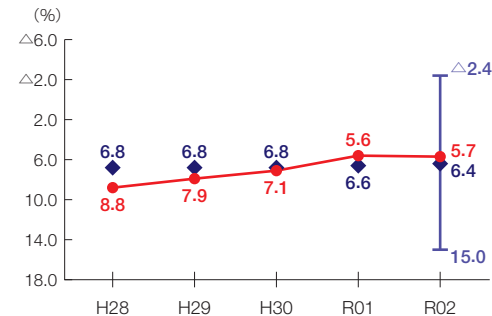
人口20,000人以上
産業構造
Ⅱ次、Ⅲ次80%以上
(Ⅲ次60%以上)

※類似団体とは、市区町村を「人口」と「産業構造」等によって35類型に分類したものである。

実質公債費比率[5.7%]

類似団体内順位 39/95

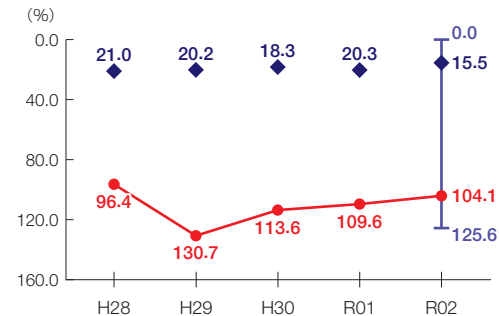
地方債の償還額等の大きさの度合いを示す指標



将来負担比率[104.1%]

類似団体内順位 92/95

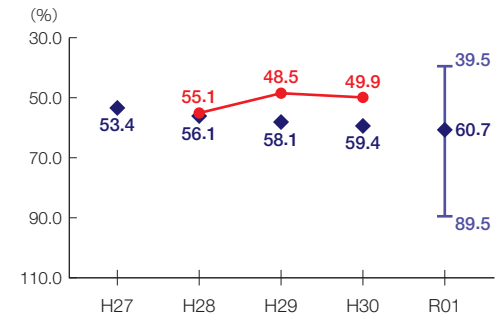
将来負担すべき負債等の大きさの度合いを示す指標



有形固定資産減価償却率[-%]

類似団体内順位 -/-

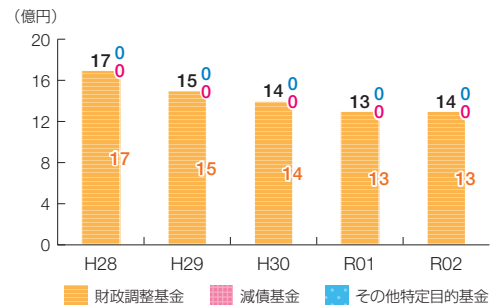
公共施設等の老朽化の度合いを示す指標



※類似団体関連の数値は、各年度の調査で回答のあった団体に関するもの

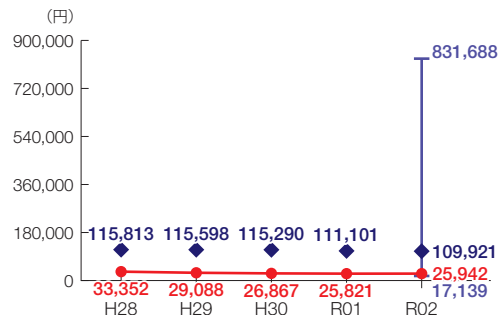
● 当該団体値
◆ 類似団体内平均値
└ 類似団体内の最大値及び最小値

基金残高の推移

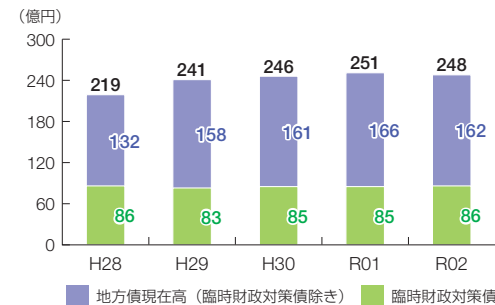


1人当たりの基金残高

類似団体内順位 94/95



地方債現在高の推移



1人当たりの地方債現在高

類似団体内順位 81/95

